

华艺电子书数据库

轻便阅读随身行 书香文化带着走



产品使用手册

ebooks.airitilibrary.cn

华艺电子书数据库 2022 User Guide

1. 开始使用

- 请您连结至华艺电子书数据库 <http://ebooks.airtilibrary.cn/>，包含以下电子书内容：
 - 收录超过 1,000 家台港澳优质学术出版社
 - 收录近 43,000 册优质华文出版品，学术书涵量占本数据库近 40%

The screenshot shows the CEPIEC E-books Database website. At the top left is the CEPIEC logo and name. A search bar is located in the center, with a dropdown menu set to '华艺电子书数据库所有书籍'. To the right of the search bar is a search button and a link to '进阶查询'. On the left side, there is a '中图法分类' (Library Classification) sidebar with a list of categories and their counts. The main content area features a large banner for '一起阅读无纸境' (Read Together, Paperless World) for World Reading Day. Below the banner are several book covers, including '800公里的漫漫...', '人生就是有限公司...', '活在设计：从衣食...', and '首先，打好关系...'. The interface is annotated with four numbered callouts: 1 points to the '登录/注册' (Login/Register) link; 2 points to the search bar; 3 points to the '中图法分类' sidebar; and 4 points to the main content area.

1 登录/注册

平台注册、微信登入、
CARSII 登入

2 查询书籍

使用书名、作者、ISBN
查询书籍

3 浏览 - 中图法分类浏览书籍

4 浏览 - 主题书展

2. 注册个人账号

您可以于单位 IP 范围内，联机至单位 WIFI 网络，连结至华艺电子书数据库首页
<http://ebooks.airtilibrary.cn/>，点选登录/注册，以有效 email 注册一组账号。

The screenshot shows the login and registration interface of the Huayee E-books Database. At the top left, there is a logo for CEPIEC (China Educational Publications Import & Export Corporation Ltd.) and the text '华艺电子书数据库'. In the top right corner, there are links for '登录/注册' (Login/Register), '阅读软件' (Read Software), and 'ENGLISH', along with a '您好' (Hello) greeting. The main content area features the Huayee logo and the title '华艺电子书数据库'. Below this, there are two input fields: 'E-mail / 账号' (Email / Account) with the placeholder '请输入Email账号' and '密码' (Password) with the placeholder '请输入6~16码英数混合的半形文字密码'. A red dashed box highlights the '登录/注册' link in the top right and the '首次注册' (First-time registration) button in the center. An orange arrow points from the '登录/注册' link to the '首次注册' button. Below the input fields, there are three buttons: '登录' (Login), '首次注册' (First-time registration), and '或用以下方式登录:' (Or login in the following ways:). Below these buttons are two more buttons: 'CARSi登录' (CARSi Login) and '微信登录' (WeChat Login). At the bottom, there are three links: '忘记密码?' (Forgot password?), '重发认证信' (Resend verification email), and '其他问题联系客服' (Other questions, contact customer service). Three numbered red circles are placed over the '首次注册' button (1), the 'CARSi登录' button (2), and the '微信登录' button (3).

1 平台注册申请个人账号

先连上校园网，点选「首次注册」，填写欲注册的 email 和密码。收验证信认证成功，后续不必连校园，即可登录使用。

除了注册个人账号，也可选择以下方式登录：

2 CARSi登录

点选 CARSi 登录按钮，于 CARSi 页面选择所属机构输入帐号密码，完成登录。绑定您的帐号，即可使用 CARSi 登录使用。

3 微信登录

点选微信登录按钮，立即扫码。绑定您的帐号，后续登录随扫即登。

2. 注册个人账号 – 登入后使用会员专区

登入个人账号后，进入会员专区，查询借阅归还书籍纪录、账号维护和查询曾经加入我的最爱的书籍纪录。



- 1 我的最爱
收藏喜爱的书籍清单。
- 2 账号维护
更改新的密码。

- 3 借阅纪录
查询借阅和归还书籍。

会员专区

1 我的最爱 2 账号维护 3 借阅纪录

首页 > 会员专区 > 借阅纪录

排列方式

共 0 页 跳至 页

书封书名	相关信息	动作
------	------	----

共 0 页 跳至 页

2. 注册个人账号 – 登入后使用 My Books

登入个人账号，点击页面右侧的 My Books，可随时在检索浏览书籍时，快速查看书籍使用纪录。



3. 浏览

您可以透过平台左侧的中图法分类或是首页的主题书展，探索符合您有兴趣主题的书籍。



1 浏览 - 中图法分类
选择喜欢的类别，前往探索分类书籍。



2 浏览 - 主题书展
探索主题推荐内容，添加选书的灵感。



4. 查询

您可以透过平台上方的查询功能，输入单一字段，或设定多个字段，来查询目标书籍。

The screenshot displays the CEPIEC (China Educational Publications Import & Export Corporation Ltd.) digital library search results page. The search bar at the top contains the text '请输入书名、作者、ISBN...' and is highlighted with a red dashed box and a red circle labeled '1'. To its right, there is a search button and a link to '进阶查询'. Below the search bar, the search results are displayed, including a list of books with their covers and titles. The search results are filtered by '咖啡' (Coffee) and show 24 results. The interface also includes a sidebar with navigation options like '中图法分类' and '出版年'.

1 一般查询
输入书名、作者、ISBN，查询书籍

2 进阶查询
设定多个查询字段，锁定查询范围、年代或书籍分类，更精准寻找目标书籍

5. 阅读本书

您可以透过查询或浏览找到书籍清单，点击书籍封面，进入单一本书籍资料内容，以及前往阅读本书。



1 单一书籍资料内容

浏览本书的书目资料、本书的可借阅天数、多少人点阅过和看过的人对本书的评分

2 在线阅读本书

点击在线阅读，开启书籍阅读全文。

3 下载阅读本书

点击下载阅读，成功借阅了这本书，前往下载 app，离线阅读。



5. 阅读本书 – 点击在线阅读，开启书籍全文

点击在线阅读，开启书籍，在线阅读书籍全文。



放大、缩小

文内检索

设定

目录



页码

5. 阅读本书 – 点击下载阅读，使用 APP 离线阅读

点击下载阅读，前往下载 Android 或 iOS APP，来离线阅读。



1 下载阅读本书

点击下载阅读，成功借阅了这本书。

2 下载 Android 或 iOS APP 离线阅读

若尚未下载 APP，请先至页面上方阅读软件，下载 APP 来离线阅读已借阅的书籍。



6. 使用阅读软件 APP

下载 APP 后，在 APP 登入账号密码，即可查询、浏览和离线阅读

The screenshot displays the CEPIEC (China Educational Publications Import & Export Corporation Ltd.) website interface. The main header includes the logo and name '华艺电子书数据库'. A navigation bar contains '首页', '中图法分类', and '本馆馆藏'. A sidebar on the left lists '中图法分类' with categories like C 社会科学总论, D 法律, E 军事, F 经济, G 文化、科学、教育、体育, H 语言、文字, I 文学, J 艺术, and K 历史、地理. The main content area shows a book titled '旅行与咖啡：用插画搜集当下美好' by WHOSMING, published in 2019. A red dashed box labeled '1' highlights the 'Android App' and 'iOS App' download options with QR codes. Below the book details, a red dashed box labeled '2' highlights the '登入' (Login) modal window, which contains fields for '账号' (Email or account) and '密码' (Password), along with '忘记密码' (Forgot password), '联系我们' (Contact us), '取消' (Cancel), '登入' (Login), and '注册新账号' (Register new account) buttons.

1 下载阅读本书

扫描 QR code 下载 Android, iOS 阅读软件。

2 在 APP 登入个人账号

登入账号后即可使用 App 查询、浏览和离线阅读书籍。

6. 使用阅读软件 APP – APP 注册登入

登入

账号：请输入 Email 或账号

密码：请输入密码

[忘记密码](#) [联络我们](#)

取消 登入

注册新账号

使用者条款 帐号注册

账号 hilalama0

密码

限定为6-16码英数混合的半角文字

很抱歉，您目前所在位置并不属于任何客户单位 IP 范围内，无法注册会员。

确定

使用者条款 帐号注册

账号 hicaral

密码

限定为6-16码英数混合的半角文字

注册成功！请至信箱收取会员认证信！

验证信可能被归类为垃圾信件，建议您可同时确认您的垃圾信件匣。

确定

注册流程

注册新账号→系统判断IP(务必在 IP 范围内注册)→寄发验证信→验证完成→注册完成

*如有ID者可直接登入。

6. 使用阅读软件 APP – APP 主画面

The image shows three panels illustrating the app's interface. The left panel shows the main screen with a '全部书籍' (All Books) button and a large '立刻登入账号' (Log in immediately) prompt. The middle panel shows the main screen with a grid of book covers, including '击败心中要你...' and '行进！铁支路...'. The right panel shows the '帐号与设定' (Account and Settings) menu, which includes options like '帐号', '图书馆帐号管理', '设定', '空间管理', '阅读提醒', and '其他'. An orange arrow points from the '帐号与设定' menu to the '空间管理' option.

全部书籍

立刻登入账号

全部书籍

击败心中要你... 行进！铁支路...

《礼记》之先... 地方自治法

空间管理

帐号与设定

帐号

图书馆帐号管理

设定

空间管理

阅读提醒

其他

关于华艺电子书数据库

- 需登入才可使用单位电子书馆藏。
- 點選主画面左侧选单，开启「管理」功能列。

6. 使用阅读软件 APP – APP 书籍检索



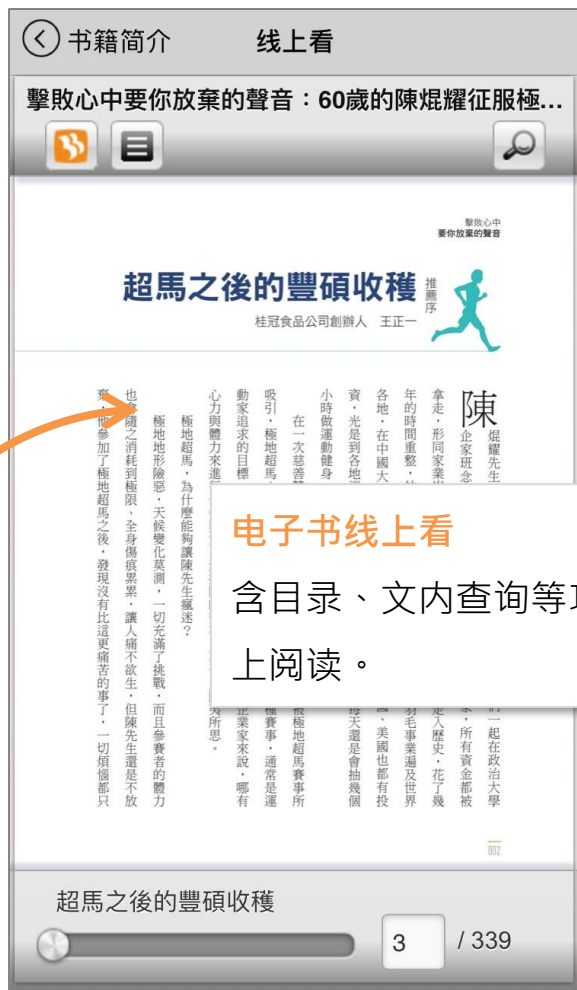
6. 使用阅读软件 APP – APP 书籍浏览



书籍浏览

点选全部书籍→选择书刊类别浏览

6. 使用阅读软件 APP – APP 电子书线上看



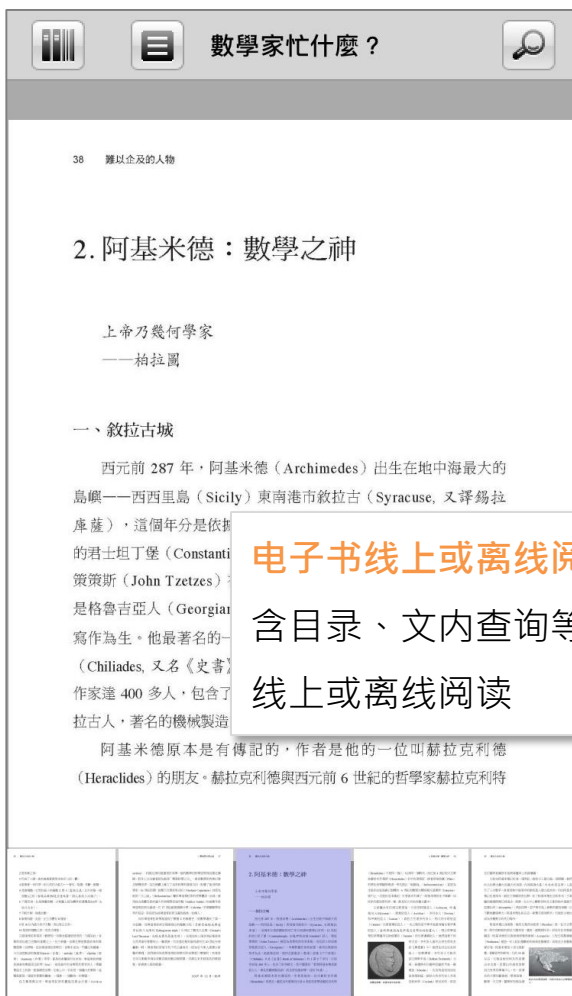
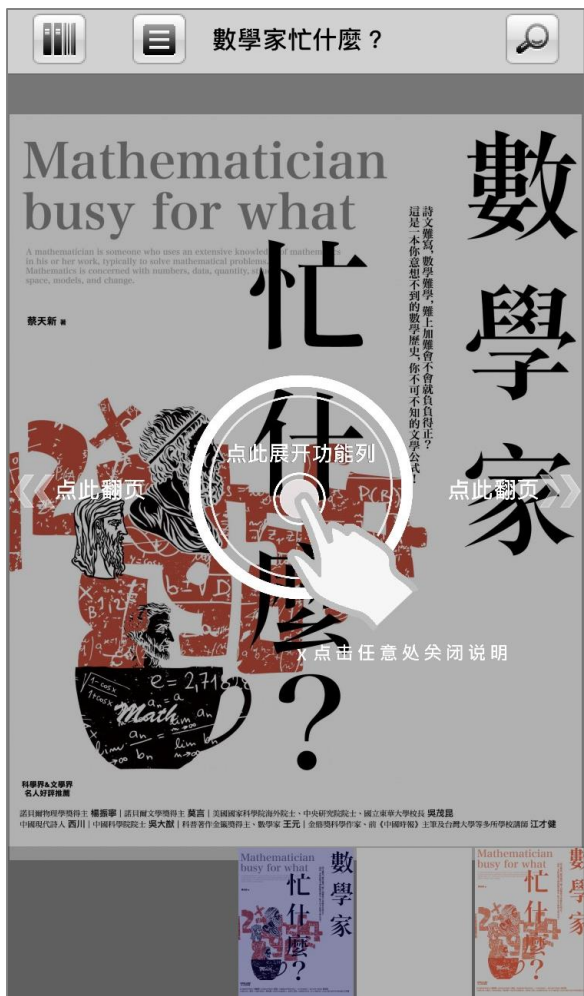
电子书线上看

含目录、文内查询等功能，提供流畅的线上阅读。

6. 使用阅读软件 APP – APP 电子书借书



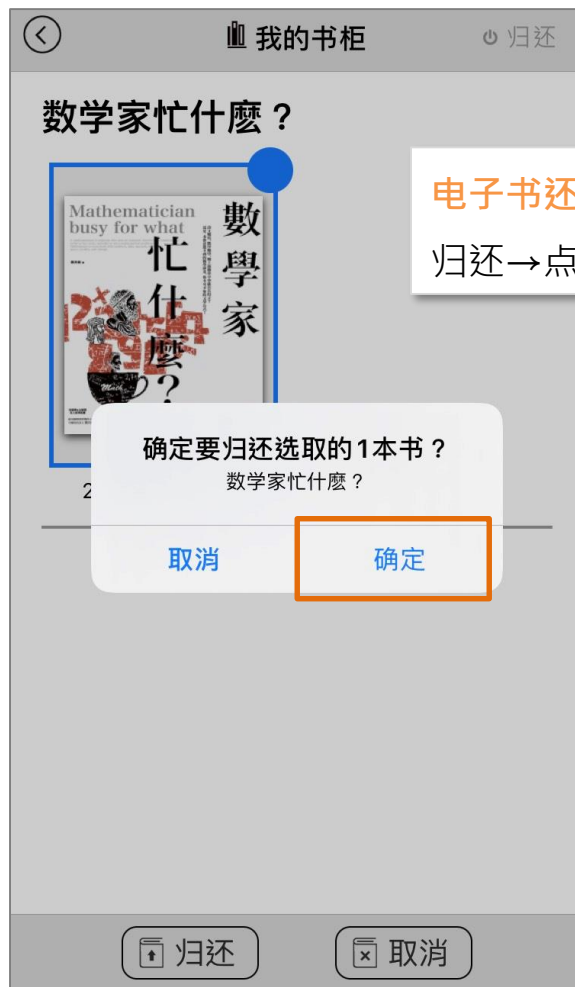
6. 使用阅读软件 APP – APP 借书后阅读



电子书线上或离线阅读

含目录、文内查询等功能，提供流畅的线上或离线阅读

6. 使用阅读软件 APP – APP 电子书还书



7. 关注我们的微信公众号

微信公众号 - 华艺学术文献库，推荐优质精选主题电子书，让您轻松阅读好书

关注我们，立即扫码



或微信搜寻公众号

华艺学术文献库

华艺电子书数据库

轻便阅读随身行 书香文化带着走



有任何疑问，欢迎与我们的客服联系☺

服务时间：平日周一至周五；AM 9:00- PM 6:00

客服信箱：bookscn@airiti.com

欢迎使用华艺电子书!

图书馆云端书库，行动阅读超方便!